

Coronavirus

PORTER UN MASQUE



Attention, le port du masque ne remplace pas les mesures de distanciation sociale et le lavage des mains.



Les 3 types de masques :



LE MASQUE FFP2

EQUIPEMENT DE PROTECTION INDIVIDUELLE

Objectif : protéger l'utilisateur de l'inhalation de gouttelettes et particules infectieuses présentes dans l'air (filtre au moins 94% des aérosols).

Porteurs : réservé aux professionnels de santé.

Utilisation : souvent à usage unique, durée de 4 à 8h selon le fabricant.



LE MASQUE CHIRURGICAL

DISPOSITIF MÉDICAL

Objectif : éviter la projection vers l'entourage de gouttelettes émises par l'utilisateur. Pas de protection contre l'inhalation de très petites particules en suspension dans l'air.

Porteurs : réservé en priorité aux professionnels de santé et disponible temporairement pour le grand public.

Utilisation : à usage unique, durée selon le fabricant.



LE MASQUE EN TISSU

MASQUE ALTERNATIF

Objectif : barrière supplémentaire aux différents gestes de prévention et de maintien de la distanciation sociale.

Porteurs : grand public.

Utilisation : réutilisable après lavage, durée de max 4h pour autant qu'il reste sec.


Comment mettre et enlever son masque ?

1



Se laver les mains au savon ou avec une solution hydroalcoolique avant de mettre le masque.

2



Passer les doigts dans les élastiques.

3




Passer les élastiques derrière les oreilles. Si ce sont des lanières, bien les serrer.

4



Mettre le masque en recouvrant bien votre nez, votre bouche et votre menton.

5




Pincer la barrette pour l'ajuster à votre nez à l'aide de vos index.

6



Ne plus toucher le masque une fois qu'il est bien ajusté.

7



Enlever le masque par derrière en veillant bien à ne pas toucher l'avant du masque.

8

Jeter le masque à usage unique dans une poubelle fermée.



Laver le masque « maison » à 60° minimum et pendant minimum 30 minutes avec du détergent lessive.

60°C



9



Se laver de nouveau les mains.



Remplacer le masque lorsque celui-ci est mouillé, visiblement souillé ou après expiration du temps d'utilisation indiqué par le fabricant.

